

臺北市私立延平高級中學 114 學年度第一學期防震疏散暨防災演練計畫

114.8.27

一、依據：

臺北市府教育局 114 年 8 月 22 日北市教學字第 11430895141 號函「114 年度國家防災日各級學校及幼兒園地震避難掩護疏散演練實施計畫」辦理。

二、演練課目：

- (一) 防震避難與疏散。
- (二) 複合式災害演練。
 - 1. 災後學生失蹤。
 - 2. 災後學生受傷緊急處置。
 - 3. 重大災害家長帶回程序及處理。

三、演練重點：

- (一) 使全校師生瞭解避難位置與疏散動線及演練時程管制表(詳附件一、二)。
- (二) 使全校師生瞭解重大災難發生時採取之作為及應變機制，在災情產生時降低人員傷亡及物品損傷機會。

四、演練時間：

- (一) 114 年 9 月 5 日(五)國、高中部友善校園暨防震防災影片宣導。
- (二) 114 年 9 月 11 日(四)國、高中部幹部防災訓練。中午 12:20 至 12:50。
- (三) 114 年 9 月 12 日(五)全校防震防災演練(預演)。中午 12:55 至 13:45。
- (四) 114 年 9 月 19 日(五)全校防震防災演練(正式)。早上 09:21 起。

五、參與人員：全體師生。

六、演練方式：

(一) 注意事項布達：

本防震防災演練計畫將陳鈞長鑒核後，於本校校網公告週知，並以電子郵件寄發全校師長存參。另協請總務處依據民防編組人員（編組表草案如附件三）協助演練事宜。


- (二) 以哨音(一長音)發佈地震狀況時，要求同學實施避難(播音稿詳附件四)
- (三) 等待強烈地震稍歇時，以一長三短聲哨音配合播音系統，要求同學進行疏散。
- (四) 各項狀況演練，聽從廣播系下達狀況，由指定應變小組人員進行處理。
- (五) 總結說明（參考資料如附件五）。

七、演練內容：

(一) 學生避難部分：

臺北市私立延平高級中學 114 學年度第一學期防震演練學生需知參處表						
時間		114 年 9 月 12 日 114 年 9 月 19 日	對象	全校教職員工生	演練內容	1 避難、2 疏散
演練項目		學 生 參 考 要 領				
避難	室內	1. 聽從教師指示進行「 趴下 」、「 掩護 」、「 穩住 」動作。 2. 以書包或課本保護頭頸部，沿課桌旁趴下，同時注意燈具、投影機、電扇掉落，以避免被砸到而受傷。 3. 在實驗室、音樂教室、美術教室等專科教室內，應儘速遠離實驗桌、藥品櫃、人體模型、樂器櫥櫃、掛牆美術品、藝術品櫥櫃。 4. 無教職員在教室內陪伴之學生，或下課時，在 2 樓(含)以上樓層走廊、廁所等地方，應儘速進入室內實施避難。				
	室外	同學應安靜趴下等待地震完全結束，惟應盡可能遠離建築物及圍牆，注意上方的電線、樹木、屋瓦、花盆等，避免被砸到。				
疏散		1. 各班按照座號 兩兩縱隊 ，有秩序的移動至疏散集合點位。 2. 各班抵達集合點位後，聽令疏散人員指示，依照班級 升旗隊型整隊 。 3. 應指示依平時規劃之緊急避難疏散路線，逃離至安全疏散地點，行動過程中應遵守「 不推 」、「 不跑 」、「 不語 」原則，於地震稍歇後迅速打開教室的門，進行避難疏散。 4. 到達疏散地點後，經各班導師督導， 副班長 進行點名並「 完成紅綠單 」，確認點名結果並告知導師、任課老師班上同學出席狀況。				
備註		1. 「 趴下 」、「 掩護 」、「 穩住 」動作。  2. 各班教室(含藝能教室)疏散方向與動線，業已張貼於各班前門及走廊。 3. 各班教室請依疏散出口及動線移動。 4. 平時應填寫家庭防災卡(聯絡簿封底內頁)並隨身攜帶，重大災情時可與親友到約定地點會合 5. 如遇下雨，則先期演練室內避難步驟後，留置在各班教室於第 7 頻道收視防災知識相關影片。				

(二) 老師避難部分：

臺北市私立延平高級中學 114 學年度第一學期防震演練教職員需知參處表					
時間	114 年 9 月 12 日 114 年 9 月 19 日	對象	全校教職員生	演練內容	1 避難、2 疏散
演練項目	老 師 參 考 要 領				
避難	室內	1. 導師依「 趴下 」、「 掩護 」、「 穩住 」原則，請律定各路同學疏散出口(前後門)，並指定坐於前、後門的同學應負責於地震時，儘快將門開啟、由班長關關閉電源。  2. 授課教師於地震發生時，指示同學不要慌張，立即以書包或課本保護頭頸部，沿課桌旁趴下，同時提醒注意灯具、投影機、電扇是否掉落，同時拿取教室內之災防用品(災防包、安全帽)。 3. 如在音樂教室、實驗室、電腦、工藝教室等專科教室內，應儘速遠離實驗桌、藥品櫃、人體模型、樂器櫥櫃、掛牆美術品、藝術品櫥櫃。			
	室外	授課教師帶領學生避難至安全疏散地點後，請副班長協助進行點名並於紅綠單簽名確認，確保每位同學皆已至安全地點。			
疏散	1. 應指示依平時規劃之緊急避難疏散路線，逃離至安全疏散地點，行動過程應遵守「 不推 」、「 不跑 」、「 不語 」原則，如果搖晃劇烈，行動困難，應先保護頭頸部，沿課桌旁趴下，於地震稍歇後迅速打開教室的門，進行避難疏散。 2. 到達疏散地點後，各班導師督導副班長進行點名、確認點名結果，確保每位同學皆已至安全地點，並安撫學生情緒。 3. 所有辦公室老師及職員應儘速前往操場，並且協助任課老師維持學生疏散秩序與按撫心緒。				
備註	1. 各班教室(含藝能教室)疏散方向與動線，業已張貼於各班前門及走廊。 2. 各辦公室請依疏散出口及動線移動。 3. 請健康中心設置臨時醫護站，以備不時之需。 4. 本次防震演練囿於時空因素，置重點於熟悉教室避難、疏散動線位置、流程為主，另有演練內容與要領，隨時依最新資訊予以更新，以提供師生最新與正確的防震知能。 5. 如遇下雨，則先期演練室內避難步驟後，留置在各班教室於第 7 頻道收視防災知識相關影片。 6. 演練全程請各編組人員穿著反光背心、頭盔至各組向組長報到				

(三) 師生重點提醒:

1. 一般大地震，最激烈的主震時間通常不會超過 30 秒，必須先保持鎮定以避免傷亡。在室內的人員，應先保護自己身體，不要立即往外衝，慌忙逃避時，反而容易受傷，經判斷有需要緊急避難時，再往外疏散。
2. 即使是小地震，也應於地震稍歇後立刻關閉各種火源，包括瓦斯及各種電源。
3. 待地震稍歇後，始由在場師長進行疏散工作，壓後離開教室並確認教室已淨空。
4. 演練當日請攜帶雨具，如遇雨聽令指揮管指示實施。
5. 實施演練流程&時間表如下：

臺北市私立延平高級中學 114 學年度第一學期防震疏散演練流程 1140912/1140919 實施			
播音時間	操 作 內 容		程 序
早自習	提醒學生準備		提醒學生 預做準備
T	地震發生，原地避難(「 <u>趴下</u> 」、「 <u>掩護</u> 」、「 <u>穩住</u> 」)		哨音一長音(廣播 2 次)
T+3	地震稍歇，進行疏散(「 <u>不推</u> 」、「 <u>不跑</u> 」、「 <u>不語</u> 」)		哨音一長音 三短音
T+15	請到達操場的班級，聽從師長的指揮，盡快坐下，保持肅靜。		清查人數
T+20	1. 有班級學生失蹤。 2. 有人員受傷需處置。 3. 通知學生家長帶回學生返家。		各項況演練
備註： 1. 生輔/生教團隊攜帶喊話器管制秩序，總務處依據民防編組派遣教職員協助疏散演練作業及防止非校內人員闖入演練。 2. 向操場移動時不播放音樂，請各師長引導同學盡速就位。 3. 請健康中心設置臨時醫護站，以備不時之需。 4. 演練當天如遇下雨，取消逃生疏散演練，僅實施就地避難部分 5. 如有疑問請洽生教組吳博逸組長(分機 2310)			

附件一

壹、疏散動線依據各班級之教室編號進行編排(如教室配置圖)

貳、疏散動線如后

一、本大樓(國中部同學)：--由吳博逸、李富傑、王竣弘、薛惟中、王欄蓁進行引導。

(一)1F：經 A 樓梯、D 樓梯往 C 後門移動

(二)201、202、301、302、401、402、501、502：經 A 樓梯下樓往後門移動



(三)203、204、303、304、403、404、503、504：經 B 樓梯下樓往後門移動

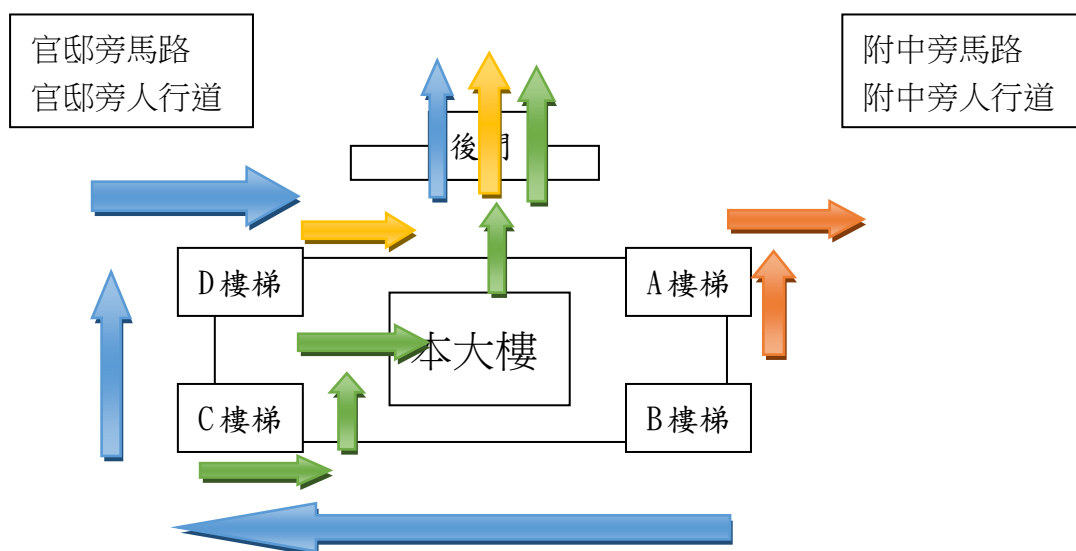


(需離開建築物下至操場後再往後門移動)

(四)205、206、305、306、405、406、505、506：經 C 樓梯下樓往後門移動

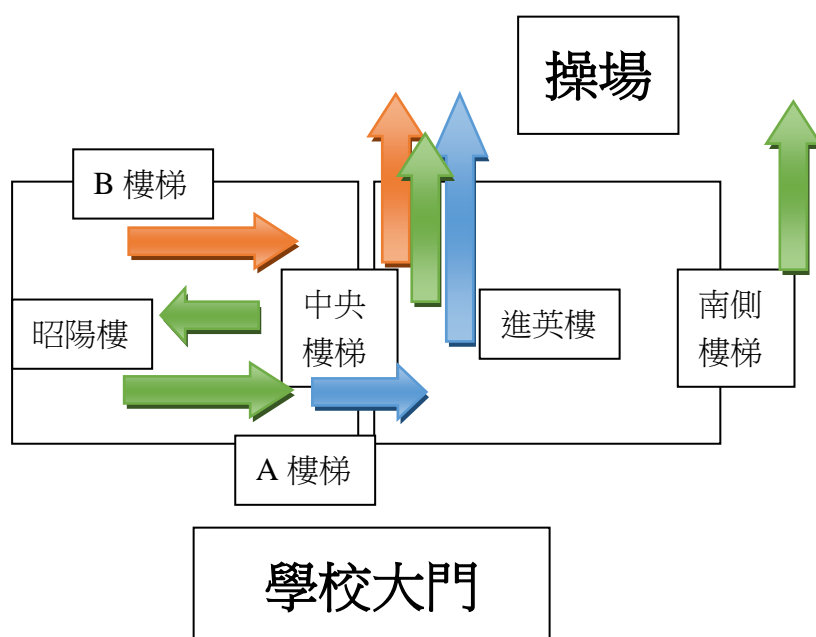


(五)207、208、307、308、407、408、507、508：經 D 樓梯下樓往後門移動



二、綜合大樓(高中部同學)

臺北市私立延平高級中學綜合大樓疏散動線規畫表	
昭陽樓	
A 樓梯	地下一樓教室
	五-七樓：0508、0509、0510、0511、0608、0609、0610、0611、0708、0709、0710、0711 教室
	八、九樓：生涯規劃教室、第一會議室、多元學習教室、資訊教室二
	十-十二樓：外語教室、資訊教室三、董事會、物理教室二、藝術領域教室、化學教室二
B 樓梯	二樓教室、辦公室
	五-七樓：0501、0502、0507、0601、0602、0607、0701、0702、0707 教室
	八、九樓：輔導室、會計室、人事室、校長室、資訊教室一、外語中心
	十-十二樓：地科教室、生科教室、物理教室一、綜合教室、健護教室、化學教室一、生物教室
中央樓梯	三樓各班、四樓圖書館
進英樓	
南側樓梯	活動中心、音樂教室、展演廳、桌球室



參、疏散集合位置圖

一、操場(高中部及外堂課班級集合位置圖)：

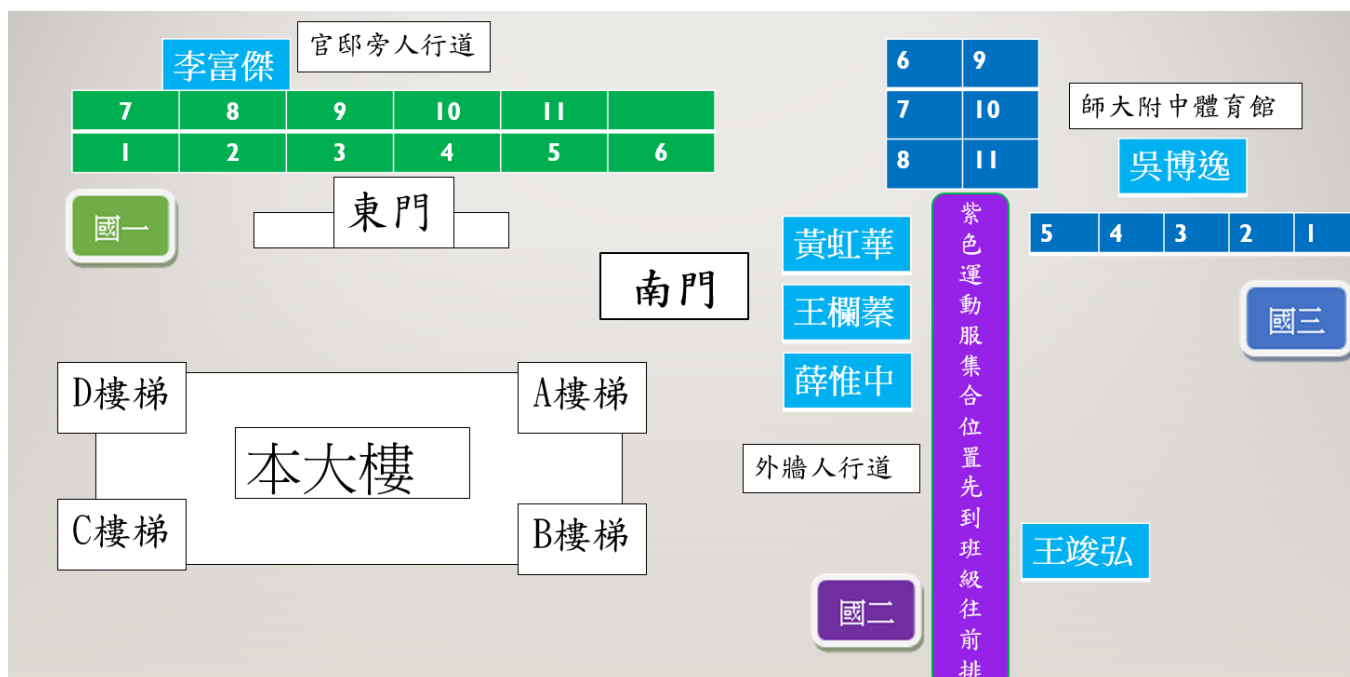
F8 高一 5	F7	F 高二 5	F5	F4 高三 5	F3
E8 高一 4	E7 高一 9	E6 高二 4	E5 高二 9	E4 高三 4	E3 高三 9
D8 高一 3	D7 高一 8	D6 高二 3	D5 高二 8	D4 高三 3	D3 高三 8
C8 高一 2	C7 高一 7	C6 高二 2	C5 高二 7	C4 高三 2	C3 高三 7
B8 高一 1	B7 高一 6	B6 高二 1	B5 高二 6	B4 高三 1	B3 高三 6
A8	A7	A6	A5	A4	A3



279 巷圍欄

鄭光庭組長 邱芳津(協助統計高中部人數)

二、後門人行道(國中部集合位置圖)



官邸人行道：李富傑；附中體育館：吳博逸；外牆人行道：王竣弘；統計：黃虹華；交叉處引導：薛惟中。附記：學生填寫紅、綠單回報

附件二

臺北市私立延平高級中學 114 學年度第一學期防震演練時程管制表				
時間	演練項目	地點	主持人	備考
07:30 、 08:00	廣播	全校	生輔組長 鄭光庭	1. 說明學校將實施防震避難與疏散演練。 2. 要求所有同學預作準備。
T	發佈地震警報	全校	班導師	1. 實施 3 分鐘就地避難演練。 2. 請班導師督導學生依室內、外避難要領，做好防護動作。
T+3	發佈疏散警報	全校	生輔組長 鄭光庭 班導師	1. 請任課老師督導學生迅速依疏散路線指示往操場移動。 2. 請提醒學生以書包護住頭頸；配合哨音引導學生盡速依循路線朝操場移動。 3. 綜合教學大樓： (1)A 梯：10 樓畢彥祥 6 樓陳彥融 5 樓黃汝鈺 (2)B 梯：9 樓陳毓庭 6 樓洪婉菁 5 樓鄧佳紋 (3)3 樓中央：張淑婷 4. 本大樓： 吳博逸、李富傑、王竣弘、黃煒婷、莊子蕙。
T+15	疏散演練	操場	生輔組長 鄭光庭	依照附件 1 位置集合。
T+20	狀況演練	操場	生輔組長 鄭光庭	依照附件 1 位置集合。
T+40	總結說明	操場	校長	恭請校長指導。
T+45	演練結束	全校	鄭組長	指揮學生回教室上課。
附記	1. 演練不進行獎勵與評分，避免學生推擠發生危險。 2. 期間若發生意外，請師長立即回報。 3. 總務處依據民防編組分派教職員負責協助引導疏散。 4. 請健康中心設置臨時醫護站，以備不時之需。 5. 「T」當日演練起始時間			

附件三

臺北市私立延平高級中學民防暨救災緊急編組表			
組別	人員	工作內容	攜帶裝備
指揮組 組長	校長 施雅慧	擔任初期搶救指揮工作，同時掌握避難人員情形及後續災情。	1. 穿著防災頭盔、背心、臂章 2. 無線電
指揮組 副組長 兼發言人	簡文建	1. 負責統一對外發言。 2. 呈報上級主管相關通報事宜。 3. 協助指揮官指揮、督導及協調等事宜。	穿著防災頭盔、背心、臂章
通報組 組長 吳宗修	黃汝鈺	針對發生災情向相關單位實施通報作業並請求協助。	1. 穿著防災頭盔、背心、臂章 2. 無線電 3. 校安暨外部支援單位聯絡電話
搶救組 組長 蘇明淦	李秉芳、方含文、莊舒琇、張淑婷、王寶祥、劉信偉、李佩玲、張儀婷、黃詩雅、賴建豪、林啟洪	1. 先期針對受災情形實施搶救工作。 2. 俟救難人員抵達後協助執行。	1. 穿著防災頭盔、背心、臂章 2. 無線電 3. 警戒線
避難引 導組 組長 彭敬淑	蕭政宏、鄭光庭、吳博逸、王欄蓁、簡煌億、邱芳津、薛惟中、李富傑、林資凱、王竣弘、劉峙佑、潘承延、鄭慧君、林澤賢、詹志超、邱麗卿、俞明村、李民蓉、林秀英、黃婉萍、胡煒峯、黃惠婷、尹元祺、陳家蓁、呂佩穎、鄭苑瑛、蔡仙儀、林旺進、蔡月卿、李文茹、陳秀鳳、時雪煒、李孟青、林怡君、梁秉怡、陳曉慧、李惠鈴、王威達、鍾文苑、黃詩盈、林育安、洪培菁、郭子民、周建勳、許育禎、吳世平、王心潔、陳怡君、王紹宇、劉懿玲、吳婉慈、翁為宏、劉順文、韓蕙蓮、羅雅如、黎敬凡、張瓊文、李佩瑩、李家馨、陳依樞、呂佩君、連哲漢、趙雋恬、吳慶煒、林尹琇、丁雲蟬、傅斯平、曲成彬、張哲誌、鄧瑾瑜、吳亞潔、蘇明慧、王晨宇、萬千瑞、呂坤明、康倩瑜、葉劭成、杜宗諺、王為平、張家豪、楊淑儀、陳妙如、詹恆隆、陳郁芸、呂佩臻、涂兆佐、汪琇逸、張思韻、賴盈如、段以南、陳冠如、王依婷、林倩仔、林育丞、楊雅婷、王維洸、賴祥銘、袁慧玲、李昇庭、張瑩瑄、張郁文、陳冠妤、張惠雯、林雅萱、林裕書、洪御文、吳依潔、蘇柏同、曾薇、羅郁淳、何欣蓉、李柔霈、李元銘、林郁臻、王信二、陳柏翔、李孟倫、Steve、Daniel、Tyler、Paul、Gail、Lyn、黃虹華	於災情發生後協助引導教職員及學生實施疏散作業。 2. 掌握人員狀況，清點後回報組長。 各組員請依附件一、二所規範區域引導學生至各疏散地點進行疏散。	1. 穿著防災頭盔、背心、臂章 2. 無線電
安全防 護組 組長 鄭宜洵	林寶秀、王暄評、王振權、陳品心、張譽耀、索瑾瑜、游晉安、莊子蕙、黃煒婷、畢彥祥、陳彥融、洪俐欣	1. 針對危險設施實施關閉及檢查作業。 2. 經檢查後設定禁止進入及通行區域。	1. 穿著防災頭盔、背心、臂章 2. 無線電 3. 警戒線
救護組 組長 林美珍	葉曉青、蕭行恕、許之瑋、鄧佳紋、魏筠臻、陳毓庭、洪婉菁、傅意蘋、蔡富美、陳玉燕、呂冠彥、陳佩琪、劉妍好	1. 設置緊急醫療站。 2. 緊急處置傷患，登記姓名及聯絡方式。 3. 與救護單位聯繫並提供相關資訊。	1. 穿著防災頭盔、背心、臂章 2. 無線電 3. 特殊病例個案清冊、緊急連絡人清冊

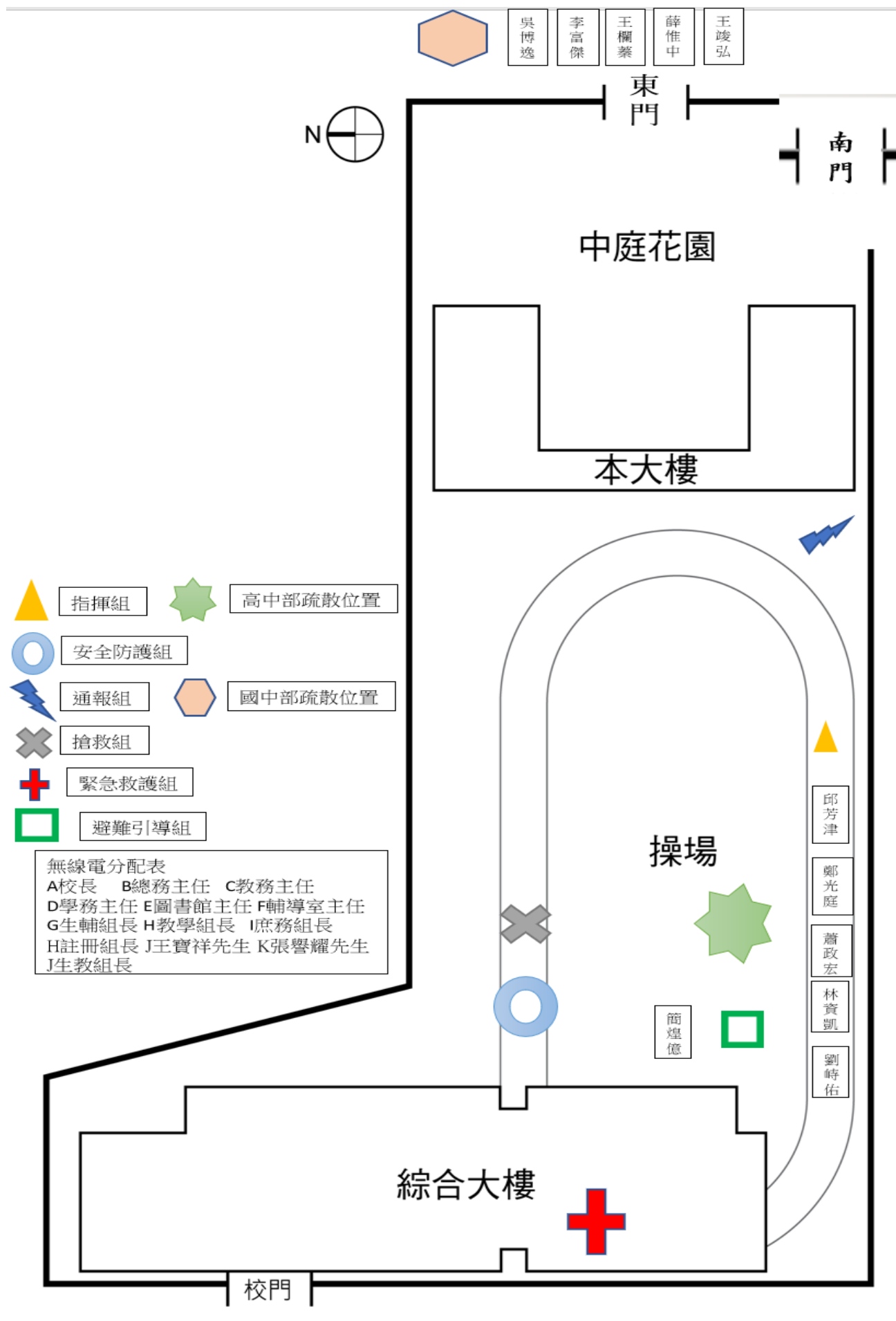
附記：

1. 哨音發布：李秉芳(國中部中央花園)、鄭光庭(綜合大樓)、林資凱(司令台)

引導學生疏散(綜合大樓)：(1)A 梯：10 樓畢彥祥、6 樓陳彥融、5 樓黃汝鈺、(2)B 梯：9 樓陳毓庭、6 樓洪婉菁、5 樓鄧佳紋 (3)3 樓中央：張淑婷。

引導學生疏散(本大樓)：(1)B 梯：黃煒婷 (2)C 梯：莊子蕙

2. 總務處以立牌標示各組站位。



附件四

臺北市私立延平高級中學 114 學年度第一學期防震播音稿

播音時間	播 音 內 容	播音範圍	備 考
0730 0800	校安中心報告，今天早上將實施防震避難及疏散演練，請所有同學提早進教室就位並先行整理書包，貴重物品隨身攜帶；班長請再次提醒同學疏散路線與集合位置。 (廣播 2 次)	全校	1. 綜合教學大樓：由校安中心、訓育組、體育組負責。 2. 本大樓：由國中部輔導教官、活動組負責。
T	校安中心報告，現在發生 7 級地震，請同學們保持冷靜，先在教室就地進行避難；請同學沿課桌旁趴下，並以書包保護頭、頸部，避免被掉落物砸傷； (廣播 2 次)	全校	重點置於校園秩序及安全。
T+3	校安中心報告，目前建築物出現裂縫，請各班班長協助引導同學，攜帶書包並區分前後門迅速離開教室；疏散時請依照規劃路線迅速並保持靜肅前往操場集合；下樓時注意安全、避免推擠。 (廣播 2 次)	操場	1. 請任課老師督導學生迅速依疏散路線指示往操場移動。 2. 請提醒學生以書包護住頭頸；配合哨音引導學生盡速依循路線朝操場移動。 3. 綜合教學大樓： (1)A 梯：10 樓畢彥祥 6 樓陳彥融 5 樓黃汝鈺 (2)B 梯：9 樓陳毓庭 6 樓洪婉菁 5 樓鄧佳紋 (3)3 樓中央：張淑婷 4. 本大樓： 吳博逸、李富傑、王竣弘、黃煒婷、莊子蕙。
T+15	請到達疏散地點的班級，聽從師長的指揮，儘快坐下並且保持肅靜。 (廣播 2 次)	全校	引導組至集合地點協助管制秩序。
T+20	各項狀況演練	全校	依照矩陣式腳本進行演練程序 1. 有班級學生失蹤。 2. 有人員受傷需處置。 3. 通知學生家長帶回學生返家。
T+40	恭請 校長指導 (用麥克風)	操場	總結與說明。
備註： 1. 播音請典禮組司儀擔任，生輔組長攜帶擴音器管制秩序，總務處依據民防編組派遣教職員協助疏散演練作業。 2. 向操場移動時不播放音樂，請同學配合師長的引導，迅速動作。 3. 請健康中心設置臨時醫護站，以備不時之需。 4. 演練當天如遇下雨，取消逃生疏散演練，僅實施就地避難部分。			

9 月 19 日防震避難疏散演練總結(參考)

1. 台灣地處太平洋板塊交界處，地震災害頻仍；民國 24 年新竹地震、53 年白河地震以及民國 88 年規模 7.6 的 921 集集地震，皆造成數千人死亡以及十萬多人無家可歸。雖然 921 地震災害距今已有十多年了，但是觀諸世界各國，不斷發生大規模地震，比如巴基斯坦、紐西蘭、海地、四川以及日本 311 大地震，甚至還引發了海嘯與福島核災，這一切都時時提醒著我們：多一分準備，少一分災害的重要。
2. 北美洲的加州洛磯山脈到南美洲的安地斯山脈一帶，在歷史上發生多次規模 8 甚至 9 的強烈地震，相關國家如美國、祕魯、智利，每年也都會舉行大規模的防震演練，有些演練的規模之大，同一時間參與的民眾甚至超過了 2000 萬人。
3. 我國政府除了將 9 月 21 日這一天訂定為「國家防災日」，也在學校開學期間特別實施全校性的防震避難疏散演練，以喚起大家的重視之外，並藉由冷靜、安全、迅速、確實的演練過程，有效複習防震及防災所應具備的相關知能，進而達成每一位同學在災害發生時都能夠自救救人的目標。

避難三步驟

地震最危險的傷害，大都是頭部外傷，人員在室內避難時，建議優先躲在堅固桌下，握住桌腳，當桌子隨地震移動時，人可隨之移動，形成較佳的防護屏障，並請記住「趴下」、「掩護」、「穩住」三口訣，才能保命。

疏散三不原則

「不推」、「不跑」、「不語」是避難的三不原則，請大家要嚴格遵守。喧嘩、跑步容易引起慌亂、推擠，更容易發生意外，遵守三不原則，心情自然會平靜下來，災難時處變不驚，不給別人添麻煩，有助於救災效率。

臺北市私立延平高級中學 114 學年度第一學期防震疏散演練腳本

甲 1-全校教職員工應行注意事項及作為

- ◎ 情境主題：地震後學生受傷送醫
- ◎ 時間設定：T 時—9 月 19 日（星期五）上午 9 時 21 分 天氣：晴（雨）
- ◎ 災情簡述：學校震度 6 級電力正常、校園大樓磁磚脫落，學生遭瓷磚砸傷
- ◎ 演練項目：地震掩蔽、震後疏散、學生失蹤、學生受傷

狀況 A:代表需疏散之狀況

狀況 B:代表不須疏散之狀況

甲 2-情況演練暨實地操作腳本

演練項目	時間	環境設定 (狀況或對話)	校長	處室主任	行政人員	班級導師	任課老師	學生	科任教室
1 狀況 地震來襲	9:20	上課中	辦公室	辦公室	辦公室	辦公室	教室	教室	辦公室
			校內場所	校內場所	校內場所	教室			教室
			公出	公出	公出	公出			公出
	9:21	地震(警報響起) <u>僅撥放地震警報 音效 20 秒</u>	就地掩蔽	就地掩蔽	就地掩蔽	就地掩蔽	就地掩蔽	就地掩蔽	就地掩蔽
			公出	公出	公出	公出			公出
	9:22	電力中斷 磁磚落下 學生受傷	就地掩蔽	就地掩蔽	就地掩蔽	就地掩蔽 安撫學生	就地掩蔽 安撫學生	就地掩蔽	就地掩蔽 安撫學生
			公出	公出	公出	公出			公出
				1. <u>保持鎮靜、不要慌張、全體教職員工生立即就地避難掩護。</u> 2. <u>確實依照準則進行掩蔽動作。</u>					

演練項目	時間	環境設定 (狀況或對話)	指揮官 發言人	通報組	避難引導組	搶救組	安全防護組	緊急救護組
			施雅慧 簡文建	組長：吳宗修 代理：黃汝鈺 組員 1 人	組長：彭敬淑 代理：蕭政宏 組員 123 人	組長：蘇明淦 代理：李秉芳 組員 11 人	組長：鄭宜洵 代理：林寶秀 組員 13 人	組長：林美珍 代理：葉曉青 組員 17 人
2 狀況	9:22	導師立即就地避難掩護，並請確定自己的安全後，指導學生確實做出掩護動作	持續就地掩蔽 研判是否疏散	持續就地掩蔽	持續就地掩蔽	持續就地掩蔽		持續就地掩蔽
3 狀況 A	9:23	主震稍歇 全校疏散	穿戴安全帽、防災背心及臂章後，前往指揮中心集合領取對講機	穿戴安全帽、防災背心及臂章後，前往至指揮中心領取對講機。	穿戴安全帽、防災背心及臂章，以哨音方式(一長三短)通知疏散。 資凱-司令台 光庭-綜合大樓 秉芳-本大樓花園 疏散後到指揮中心集合。	穿戴安全帽、防災背心及臂章後，到指揮中心領取對講機。		穿戴安全帽、防災背心及臂章後，到建國南路側門口設置緊急醫護站。

			指揮官 發言人	通報組	避難引導組	搶救組	安全防護組	緊急救護組
			施雅慧 簡文建	組長：吳宗修 代理：黃汝鈺 組員 1 人	組長：彭敬淑 代理：蕭政宏 組員 123 人	組長：蘇明淦 代理：李秉芳 組員 11 人	組長：鄭宜洵 代理：林寶秀 組員 13 人	組長：林美珍 代理：葉曉青 組員 17 人
4. 狀況 A		全校疏散 災害緊急應變 小組成立	<u>[1]【對講機】</u> <u>指揮官</u> <u>災害緊急應變小</u> <u>組成立。</u> <u>請引導組盡速疏</u> <u>散學生至集合地</u> <u>點</u> <u>各組確認就位</u>	清點組員是否 到齊、裝備是 否整備完成， 待命進行後續 工作 <u>[3]【對講機】</u> <u>組長</u> <u>通報組就位</u>	<u>[2]【對講機】</u> <u>組長</u> <u>引導組收到，引</u> <u>導組人員皆已到</u> <u>各點就位，進行</u> <u>疏散。</u>	清點組員是否到 齊、裝備是否整 備完成，待命進 行後續工作 <u>[4]【對講機】</u> <u>組長</u> <u>搶救組就位</u>	 <u>[6]【對講機】</u> <u>組長</u> <u>安全防護組就位</u>	1. 清點組員是 否到齊、裝備 是否整備完 成，待命進行 後續工作 2. 救護站成立 <u>[5]【對講機】</u> <u>組長</u> <u>緊急救護組就</u> <u>位</u>
5. 狀況 A	9:31	操場集合清點 人數，確認災 損情形	<u>[1]【對講機】</u> <u>指揮官</u> <u>應變中心開始執</u> <u>行任務</u> <u>請引導組清點人</u> <u>數並回報</u>		<u>[2]【對講機】</u> <u>組長</u> <u>引導組收到</u> <u>[3]【命令下達】</u> <u>請生輔組立即清</u> <u>查學生人數及未</u> <u>到者去向</u>			

			<u>指揮官</u> <u>發言人</u>	<u>通報組</u>	<u>避難引導組</u>	<u>搶救組</u>	<u>安全防護組</u>	<u>緊急救護組</u>
			施雅慧 簡文建	組長：吳宗修 代理：黃汝鈺 組員 1 人	組長：彭敬淑 代理：蕭政宏 組員 123 人	組長：蘇明淦 代理：李秉芳 組員 11 人	組長：鄭宜洵 代理：林寶秀 組員 13 人	組長：林美珍 代理：葉曉青 組員 17 人
					<u>[4]【廣播】</u> <u>生輔</u> <u>請各班副班長及</u> <u>幹部協助導師清</u> <u>查人數，將統計</u> <u>結果回報。(高中</u> <u>部司令台左側邱</u> <u>芳津、國中部師</u> <u>大附中體育館薛</u> <u>惟中)</u>			
3 狀況 B		主震稍歇 不疏散	與避難引導組聯繫要求進行廣播，要求協助掌握人員及場地安全	與各班授課師長確認學生安全情形	<u>[1]【廣播】</u> <u>生輔</u> 請大家結束避難動作，恢復上課，若有緊急狀況，請立即回報行政人員協處	至校舍各處進行檢視，觀察了解教、職、員、工、生是否立即送至醫護組進行治療	至校舍各處進行檢視，若出現危險立即封鎖處	置於保健中心進行受傷人員醫療作業

			<u>指揮官 發言人</u>	通報組	避難引導組	搶救組	安全防護組	緊急救護組
			施雅慧 簡文建	組長：吳宗修 代理：黃汝鈺 組員 1 人	組長：彭敬淑 代理：蕭政宏 組員 123 人	組長：蘇明淦 代理：李秉芳 組員 11 人	組長：鄭宜洵 代理：林寶秀 組員 13 人	組長：林美珍 代理：葉曉青 組員 17 人
4. 狀況 B		繼續上課	確認災情狀況 巡視校園	回報各班師生 安全後繼續上課	巡查各校園死 角，若無狀況 繼續上課	巡查各校園外觀 及設施後繼續上課	繼續上課	巡查各校園外 觀及設施後處 理受損部分
5. 狀況 B		繼續上課	巡視校園	繼續上課	繼續上課	繼續上課	繼續上課	處理受損部分 繼續上課
6. 狀況	9:34	失蹤人員搜尋 與搶救	<u>[2]【對講機】</u> <u>指揮官</u> <u>收到，請搶救組</u> <u>至本大樓、防護</u> <u>組至綜合大樓進</u> <u>行人員搜索工作</u> <u>[6]【對講機】</u> <u>指揮官</u> <u>收到，請救護組</u> <u>立即協助安撫學</u> <u>生情緒並確認學</u> <u>生身體狀況</u>		<u>[1]【對講機】</u> <u>組長</u> <u>引導組報告，經</u> <u>統計，全校目前</u> <u>有 2 位學生失</u> <u>聯，1 位是國三</u> <u>1 班學生潘弈丞</u> <u>，1 位是高二 5</u> <u>班學生劉品均。</u>	<u>[3]【對講機】</u> <u>組長</u> <u>搶救組收到，立</u> <u>即派遣李秉芳組</u> <u>長至本大樓國三</u> <u>班級附近進行確</u> <u>認</u>	<u>[4]【對講機】</u> <u>組長</u> <u>防護組收到，立即</u> <u>派遣張譽耀先生至</u> <u>綜合大樓高二班及</u> <u>附近進行確認</u> <u>[5]【對講機】</u> <u>張譽耀</u> <u>防護組譽耀報告，</u> <u>於綜合大樓外側發</u> <u>現高二 5 班學生劉</u> <u>品均蹲在牆邊哭</u> <u>泣，經目視檢查無</u> <u>特殊外傷，將送至</u> <u>救護組進行檢查</u>	<u>[7]【對講機】</u> <u>救護組收到</u>

			指揮官 發言人	通報組	避難引導組	搶救組	安全防護組	緊急救護組
			施雅慧 簡文建	組長：吳宗修 代理：黃汝鈺 組員 1 人	組長：彭敬淑 代理：蕭政宏 組員 123 人	組長：蘇明淦 代理：李秉芳 組員 11 人	組長：鄭宜洵 代理：林寶秀 組員 13 人	組長：林美珍 代理：葉曉青 組員 17 人
7. 狀況	9:38	傷患包紮與通報	<p>[2]【對講機】 指揮官 收到，請搶救組 加派人力前往本 大樓北側磚道， 協助將學生運送 至救護組進行緊 急處理。</p> <p>[5]【對講機】 指揮官 收到，請通報組 進行回報作業</p>	<p>[6]【對講機】 組長 通報組收到</p>		<p>[1]【對講機】 李秉芳 報告指揮官，於 本大樓北側磚道 上發現<u>潘弈丞</u>遭 掉落外牆磁磚擊 中左腳，意識清 楚但無法行走， 請派員協助將受 傷學生送至救護 組進行檢查</p> <p>[3]【對講機】 組長 搶救組收到</p>		<p>[4]【對講機】 救護組報告， 經初步檢查學生 外傷部分已初步 處理，疑似骨 折，已聯絡救護 車到校協助轉送 就醫</p>

			指揮官 發言人	通報組	避難引導組	搶救組	安全防護組	緊急救護組
			施雅慧 簡文建	組長：吳宗修 代理：黃汝鈺 組員 1 人	組長：彭敬淑 代理：蕭政宏 組員 123 人	組長：蘇明淦 代理：李秉芳 組員 11 人	組長：鄭宜洵 代理：林寶秀 組員 13 人	組長：林美珍 代理：葉曉青 組員 17 人
8. 狀況	9:42	建物安全檢查 災情統計與回 報災害應變中 心	<u>[1]【對講機】</u> <u>指揮官</u> <u>請進行建物安全</u> <u>檢查。</u> <u>[4]【對講機】</u> <u>收到，請通報組</u> <u>將災情回報至防</u> <u>災中心與校安中</u> <u>心</u>	<u>[5]【對講機】</u> <u>組長</u> <u>通報組收到</u>		<u>[2]【對講機】</u> <u>李秉芳</u> <u>搶救組收到。</u> <u>[3]【對講機】</u> <u>搶救組報告，本</u> <u>大樓北側外牆磁</u> <u>磚剝落，已將危</u> <u>險區域進行標示</u> <u>作業</u>		
9. 狀況	9:50	電力恢復 通訊正常 人員安置 報平安	<u>[1]【對講機】</u> <u>指揮官</u> <u>請通知導師聯繫</u> <u>家長報平安</u>		<u>[2]【對講機】</u> <u>組長</u> <u>引導組收到</u> <u>[3]【廣播】</u> <u>生輔</u> <u>請各班導師和同</u> <u>學利用多元管道</u> <u>聯繫家長回報平</u> <u>安。</u>			
10. 狀況	9:55	狀況解除 演練結束 檢討演練狀況 解散						

