





愛人與被愛都需要學習





國中生愛情講義1

- 喜歡一個人時，可以透過哪些方式，適當表達你對對方的好感？




國中生愛情講義2

- 如何拓展自己的交友圈
進而認識不同的異性?




國中生愛情講義3

- 網路交友安全嗎？當素昧平生的網友提出邀約，赴約安全嗎？




國中生愛情講義4

- 網路交友Z>B或B>Z?



國中生愛情講義5

• 網路交友小叮嚀



臺北市私立延平高級中學「資訊教育融入學習領域」教學活動紀錄表

學年度 與學期	104 學年度 第 2 學期	領域 科目名稱	綜合活動領域輔導科
教師姓名	呂冠彥	授課班級	國三 1-4
資訊教材 單元名稱	網路交友與戀情	資訊教材 形式	PPT
教學活動概況 (請簡述)	<p>(可針對教材設計、教學方式、教學目標、使用教具、教學流程、教學心得、學生反應、省思等方面描述)</p> <p>青少年愛情的教案，納入網路的交友模式，請學生思考網路交友的優缺點及需要承擔的風險，最後叮嚀網路交友須注意的安全問題。</p>		

1. 新進教師(含國高中)須連續兩年(4 學期)實施資訊教育融入學習領域之教學。
2. 每學期以教授一個新單元的資訊教材為原則，同一個班級勿上下學期重複教授同一個資訊教材。
3. 資訊教材之授課時間，每學期每班以 5~10 分鐘為原則。
4. 教學活動紀錄表中之授課班級，以實際有教授資訊教材的班級才填寫。請授課老師提醒學藝股長於教學日誌中記載，俾便將來教育局視導時有佐證資料。
5. 資訊教材單元名稱可以自訂，參考名稱如下：資訊素養、資訊倫理、網路資料蒐集與識讀、網路禮節、資訊犯罪與相關法令、網路沉迷與成癮、網路交易、網路交友與戀情、著作權合理使用、個人資料保護法、網路社群使用、網路霸凌、網路拍賣、數位詐騙、網路隱私、中小學網路素養與認知網站介紹、病毒防護、優質通行碼設定與使用原則、或新興資訊教育議題。
6. 資訊教材形式可以為教案、講義、學習單、PPT、Word、影片等多樣性。
7. 為配合教育局每半年追蹤實施成果，每學期請於第 13 週結束前，將本教學活動紀錄表(檔案)及資訊教材(檔案)，一併 Email 至教學資源中心彙整。
資訊教材檔案名稱格式：學年度-學期-教師姓名-資訊教材單元名稱(或教學活動紀錄表)(例如：104-1-陳啟聰-網路霸凌介紹)
8. 資訊教材(檔案)彙整後將置於本校網站供下載與推廣，下載連結處：
本校中文版首頁→網路服務→資訊素養與資訊安全→本校「資訊教育融入學習領域」教材。
9. 「空白教學活動紀錄表」下載連結處：本校中文版首頁→網路服務→資訊素養與資訊安全。